Montage instructie: ophangplaat

Villa STIJLVOL





Stap 1: Verwijder de beschermfolie (indien aanwezig).

Ontvet daarna het gedeelte waar de ophangplaat bevestigd wordt, dit doe je met schoonmaakalcohol of ammonia (verdund met water). Plaats de ophangplaat in het midden op max 1/4 afstand van de bovenzijde.
Tip: Gebruik geen zeep of dergelijke

Stap 2: Verwijder de sticker aan de achterkant zodat de plaklaag tevoorschijn komt.

Om een optimaal eindresultaat te kunnen behalen wordt er een kamertemperatuur geadviseerd.

Stap 3: Plak de montageplaat op het zojuist ontvette gedeelte, druk deze gedurende 20 seconden goed aan.

Stap 4: Ondersteun de montageplaat gedurende 60 minuten met een object van 15 kg.

Dit is van belang om de plaklaag te laten uitharden.

Het plaatje voor aan de muur bevestig je middels de bijgeleverde schroef aan de muur, met de inkeping omghoog.



Villa STIJLVOL

www.villastijlvol.nl